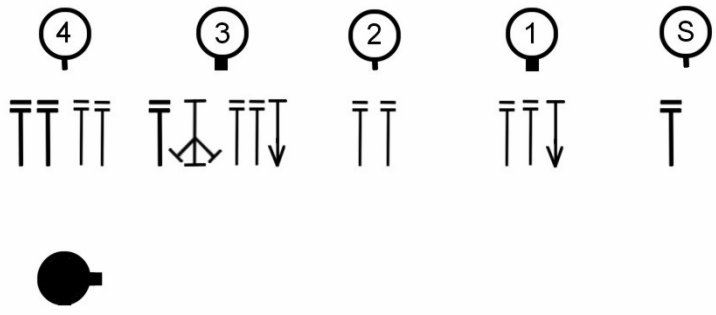


Cvičební řád jednotek požární ochrany – technický výcvik

Název: Dopravní vedení s rozdělovačem a útočné proudy	Metodický list číslo	7 DR5
	Vydáno dne: 5. března 2007	Stran: 4

1) Základní postavení:

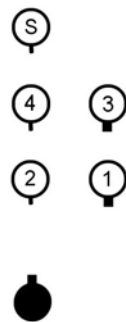
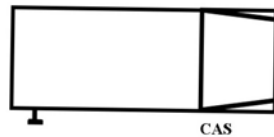


I.

Dopravní vedení s rozdělovačem

2) Povel VD: „Družstvo, stroj CAS, vodní zdroj *vlastní*, směr *hořící budova*, rozdělovač, *xB*, první útočný proud C, PŘIPRAVIT!“.

3) Výchozí postavení družstva u stroje:

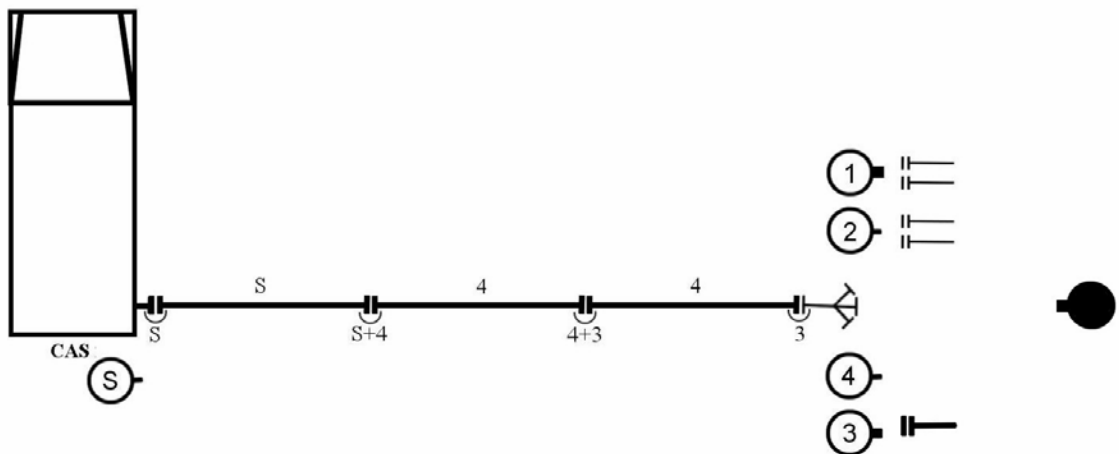
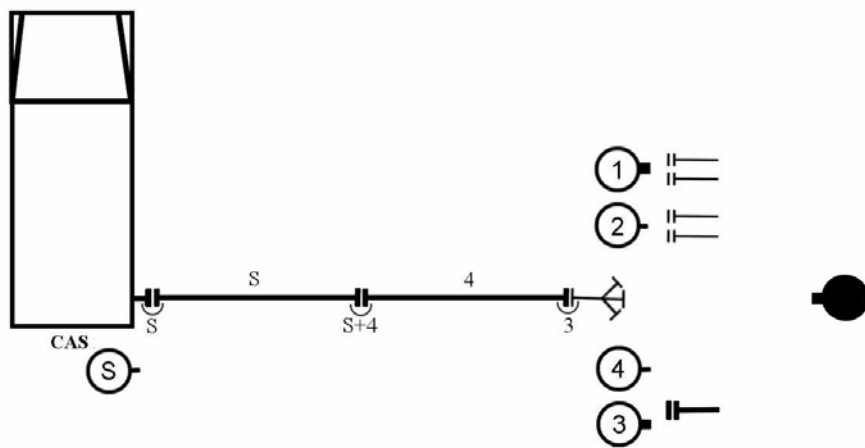
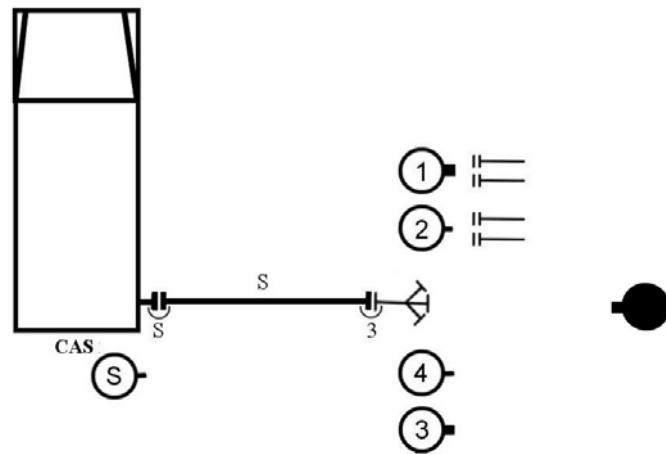


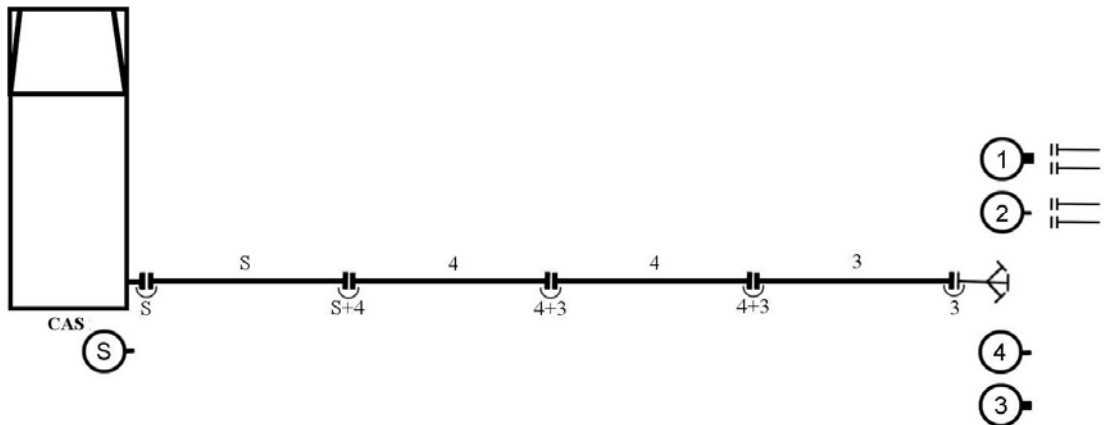
U výtlačného hrdla stroje



U hydrantu

4) Přípravné postavení při dopravním vedení s rozdělovačem:

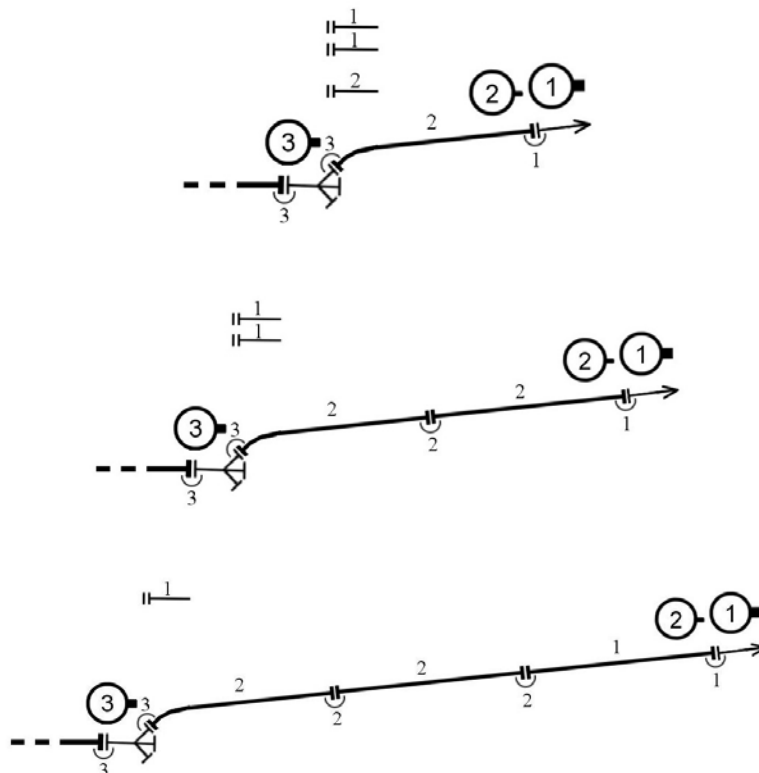


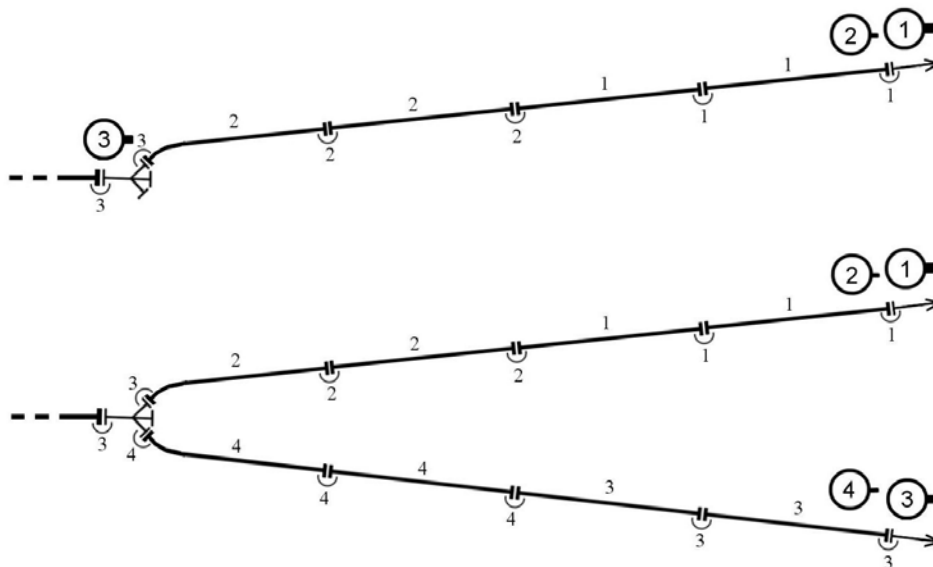


- 5) Po napojení rozdělovače číslo 3 signalizuje strojníkovi žádost o vodu na rozdělovač.

II. Útočné proudy

- 6) Útočné postavení:
- Povel VD k útočnému postavení: „První proud, cíl *levý okraj, xC*, druhý proud, cíl *pravý okraj, xC*, VPŘED!“.
 - Provedení: První proud C vytvářejí číslo 1 a číslo 2. Po zavodnění prvního proudu C se číslo 3 vrací na základnu a společně s číslem 4 se vyzbrojí pro tvorbu druhého proudu. Přejdou do přípravného postavení a od rozdělovače vytvoří druhý proud. Po zřízení druhého proudu obsluhují rozdělovač sudá čísla proudů.
 - Stejným způsobem se provádí útočné vedení od nástěnného hydrantu, „suchovodu“ apod.





III. Dopravní a útočné vedení

- 7) Bojové rozvinutí dopravního vedení a prvního útočného proudu:
- Povel VD: „Družstvo, stroj CAS, vodní zdroj vlastní, směr hořící budova, rozdělovač, 3B, první útočný proud 3C, cíl levý okraj, VPŘED!“.
 - Provedení:

